

Итоговый протокол

проведения опроса родителей/законных представителей в МБОУ «СОШ №17»

Балахнинского муниципального района

В опросе приняли участие 335 родитель/законный представитель обучающихся школы, что составляет 86 % от общего числа.

Вопросы областного уровня

По первому вопросу: Вы одобряете введение единой региональной школьной формы во всех общеобразовательных организациях?

РОДИТЕЛИ

-вариант А выбрали - 268 чел., что составляет 80 % от общего количества принявших участие в опросе;

- вариант Б выбрали 67 чел., что составляет 20 % от общего количества принявших участие в опросе

По второму вопросу: Школьная форма должна быть единой

РОДИТЕЛИ

-вариант А выбрали - 70 чел., что составляет 21 % от общего количества принявших участие в опросе;

- вариант Б выбрали 34 чел., что составляет 10 % от общего количества принявших участие в опросе

- вариант В выбрали 191 чел., что составляет 57 % от общего количества принявших участие в опросе

- вариант Г выбрали 40 чел., что составляет 12 % от общего количества принявших участие в опросе

По третьему вопросу: Профориентационная работа в школе должна содержать...

РОДИТЕЛИ

-вариант А выбрали – 64 чел., что составляет 19 % от общего количества принявших участие в опросе;

- вариант Б выбрали 37 чел., что составляет 11 % от общего количества принявших участие в опросе

- вариант В выбрали 13 чел., что составляет 4% от общего количества принявших участие в опросе

- вариант Г выбрали 3 чел., что составляет 1 % от общего количества принявших участие в опросе

- вариант Д выбрали 214 чел., что составляет 64 % от общего количества принявших участие в опросе

- вариант Е выбрали 4 чел., что составляет 1 % от общего количества принявших участие в опросе

По четвертому вопросу: Мнение родителей должно учитываться при выборе второго иностранного языка в школе?

РОДИТЕЛИ

-вариант А выбрали – 288 чел., что составляет 86 % от общего количества принявших участие в опросе;

- вариант Б выбрали 47 чел., что составляет 14 % от общего количества принявших участие в опросе

По пятому вопросу: Медицинский работник должен быть в школе в течение всего учебного процесса?

РОДИТЕЛИ

-вариант А выбрали – 335 чел., что составляет 100 % от общего количества принявших участие в опросе;

- вариант Б выбрали 0 чел., что составляет 0 % от общего количества принявших участие в опросе

По шестому вопросу: Вам хватает информации о школьной жизни Вашего ребенка?

РОДИТЕЛИ

- вариант А выбрали – 251 чел., что составляет 75 % от общего количества принявших участие в опросе;

- вариант Б выбрали 84 чел., что составляет 25 % от общего количества принявших участие в опросе

Вопросы муниципального уровня

По седьмому вопросу: Вы поддерживаете обязательное участие Вашего ребенка в деятельности детских общественных организаций?

РОДИТЕЛИ

- вариант А выбрали – 278 чел., что составляет 83 % от общего количества принявших участие в опросе;

- вариант Б выбрали 57 чел., что составляет 17 % от общего количества принявших участие в опросе

По восьмому вопросу: Вы поддерживаете запрет приносить сотовый телефон ребенку в школу?

РОДИТЕЛИ

- вариант А выбрали 154 чел., что составляет 46 % от общего количества принявших участие в опросе;

- вариант Б выбрали 181 чел., что составляет 54 % от общего количества принявших участие в опросе

По девятому вопросу: Считаете ли Вы, что в целях безопасности в школах нельзя допускать посещение иных лиц, кроме обучающихся, дальше 1 этажа?

РОДИТЕЛИ

- вариант А выбрали 281 чел., что составляет 84 % от общего количества принявших участие в опросе;

- вариант Б выбрали 54 чел., что составляет 16 % от общего количества принявших участие в опросе

По десятому вопросу: Считаете ли Вы, что Ваш ребенок проводит слишком много времени в интернете?

РОДИТЕЛИ

- вариант А выбрали 171 чел., что составляет 51 % от общего количества принявших участие в опросе;

- вариант Б выбрали 164 чел., что составляет 49 % от общего количества принявших участие в опросе

По одиннадцатому вопросу: Ваш ребенок проводит в интернете ...

РОДИТЕЛИ

- вариант А выбрали 191 чел., что составляет 57 % от общего количества принявших участие в опросе;

- вариант Б выбрали 90 чел., что составляет 27 % от общего количества принявших участие в опросе

- вариант В выбрали 54 чел., что составляет 16 % от общего количества принявших участие в опросе

По двенадцатому вопросу: В школе нужны психолого-педагогические центры для родителей?

РОДИТЕЛИ

- вариант А выбрали 224 чел., что составляет 67 % от общего количества принявших участие в опросе;

- вариант Б выбрали 111 чел., что составляет 33 % от общего количества принявших участие в опросе

По тринадцатому вопросу: Вы поддерживаете обязательное введение предмета «Шахматы» в учебный процесс?

-вариант А выбрали 176 чел., что составляет 53 % от общего количества принявших участие в опросе;

- вариант Б выбрали 157 чел., что составляет 47 % от общего количества принявших участие в опросе

Вопросы школьного уровня

По четырнадцатому вопросу: Поддерживаете ли Вы создание в школе семейного клуба для родителей по интересам (читательский клуб, духовно-нравственной или декоративно прикладной направленности и т.д.)? Согласились бы Вы принимать активное участие в работе данного клуба?

РОДИТЕЛИ

-вариант А выбрали – 7 чел., что составляет 2 % от общего количества принявших участие в опросе;

- вариант Б выбрали 144 чел., что составляет 43 % от общего количества принявших участие в опросе

- вариант В выбрали 120 чел., что составляет 36 % от общего количества принявших участие в опросе

- вариант Г выбрали 64 чел., что составляет 19 % от общего количества принявших участие в опросе

По пятнадцатому вопросу: На Ваш взгляд, имеет ли Ваш ребенок знания в области интернет-безопасности и сможет ли он их применить?

РОДИТЕЛИ

-вариант А выбрали – 131 чел., что составляет 39 % от общего количества принявших участие в опросе;

- вариант Б выбрали 204 чел., что составляет 61 % от общего количества принявших участие в опросе

По шестнадцатому вопросу: Является ли участие Вашего ребенка в ученическом самоуправлении, в детских общественных организациях важным фактором становления и социализации личности? Поддерживаете ли Вы его участие в общественной жизни школы, района


РОДИТЕЛИ

-вариант А выбрали –251 чел., что составляет 75 % от общего количества принявших участие в опросе;

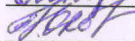
- вариант Б выбрали 80 чел., что составляет 24% от общего количества принявших участие в опросе


- вариант В выбрали 4 чел., что составляет 1 % от общего количества принявших участие в опросе


Председатель комиссии

 Давыдова М.С.

Члены комиссии:

 Козекаева Ю.Ю.

 Галкина Е.П.

 Гурьянов Д.Ю.